

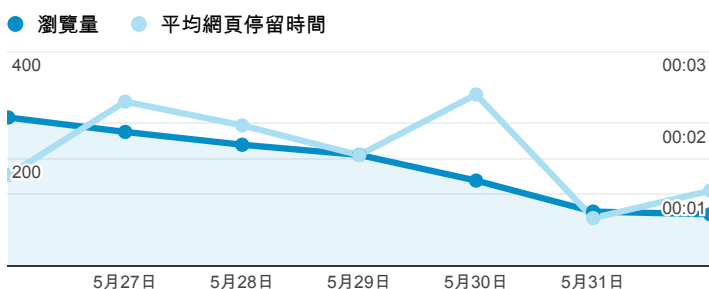
## 報表02\_流量

2014年5月26日 - 2014年6月1日

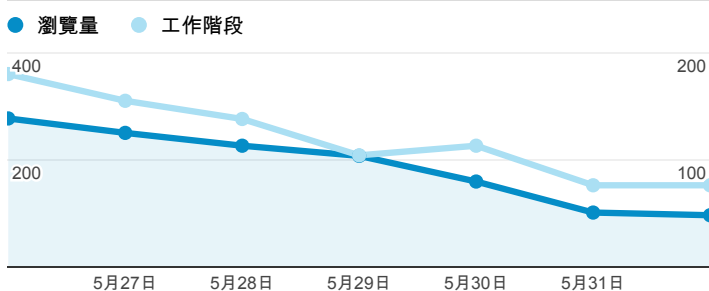
所有工作階段  
100.00%

+ 新增區隔

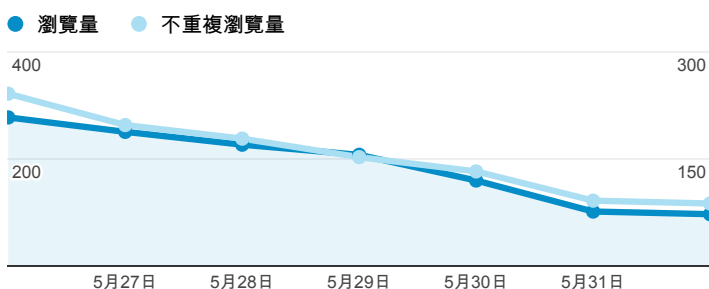
### 瀏覽量和平均網頁停留時間



### 瀏覽量和造訪



### 瀏覽量和不重複瀏覽量



### 造訪和新造訪率 (依 服務供應商 分組)

服務供應商	工作階段	瀏覽量
taipei taiwan	323	448
tamkang university	130	245
mobile business group	45	58
panchiao taipei hsien taiwan	38	55
tfn media co. ltd.	38	106
taiwan mobile co. ltd.	25	33
taiwan fixed network co. ltd.	22	32
chunghwa telecom data communication business group	18	19
(not set)	12	18
kbro co. ltd.	12	12

### 造訪和瀏覽量 (依 分享網址 分組)

分享網址	工作階段	瀏覽量
eportfolio.tku.edu.tw/	432	609
ep.tku.edu.tw/index_detail_share.aspx?id=537C19E76E8126BF	77	82
eportfolio.tku.edu.tw/index_detail.aspx?category=17&srv=3	54	124
ep.tku.edu.tw/index_detail_share.aspx?id=0857AE920B259F8E	38	47
eportfolio.tku.edu.tw/index_detail.aspx?category=10&srv=3	14	20
eportfolio.tku.edu.tw/index_service.aspx?srv=1	13	13
ep.tku.edu.tw/	12	27
eportfolio.tku.edu.tw/index_detail_share.aspx?id=216C384D9C666BDF	10	44
eportfolio.tku.edu.tw/index_detail.aspx?category=8&srv=3	8	20
eportfolio.tku.edu.tw/index_detail.aspx?category=34&srv=3	7	10

### 造訪和瀏覽量 (依 社交網路 分組)

社交網路	工作階段	瀏覽量
Facebook	13	45

## 造訪和瀏覽量 (依 來源/媒介 分組)

來源/媒介	工作階段	瀏覽量
tku.edu.tw / referral	351	495
google / organic	266	386
(direct) / (none)	113	180
yahoo / organic	39	108
acad.tku.edu.tw / referral	11	14
eportfolio.tku.edu.tw / referral	11	33
facebook.com / referral	11	28
gdc.tku.edu.tw / referral	5	8
bing / organic	4	4
ee.tku.edu.tw / referral	3	3

## 造訪和瀏覽量 (依 到達網頁 分組)

到達網頁	工作階段	瀏覽量
/index_detail_share.aspx?id=537C19E76E8126BF	65	69
/index_detail.aspx?srv=3&category=17	50	111
/index_detail_share.aspx?id=0857AE920B259F8E	36	45
/	24	55
/index_detail.aspx?srv=3&category=10	12	16
/index_service.aspx?srv=1	11	11
/index_detail.aspx?srv=3&category=34	6	9
/index_detail.aspx?srv=3&category=8	6	18
/index_detail.aspx?srv=3&category=50	5	9
/index_detail.aspx?srv=3&category=20	4	4